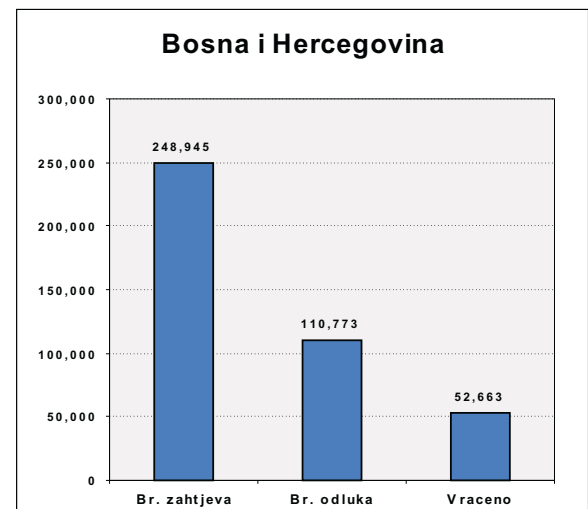
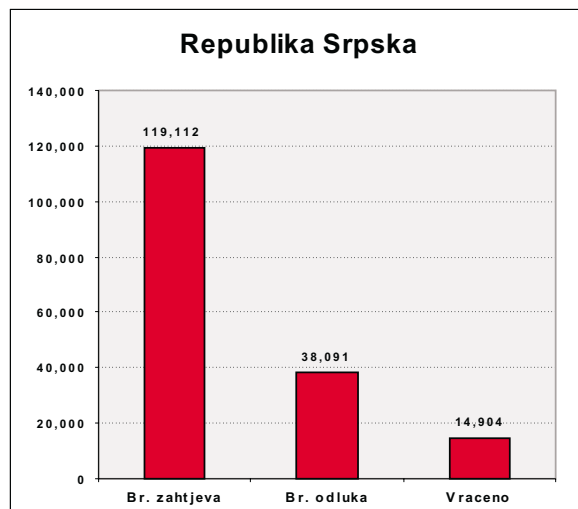
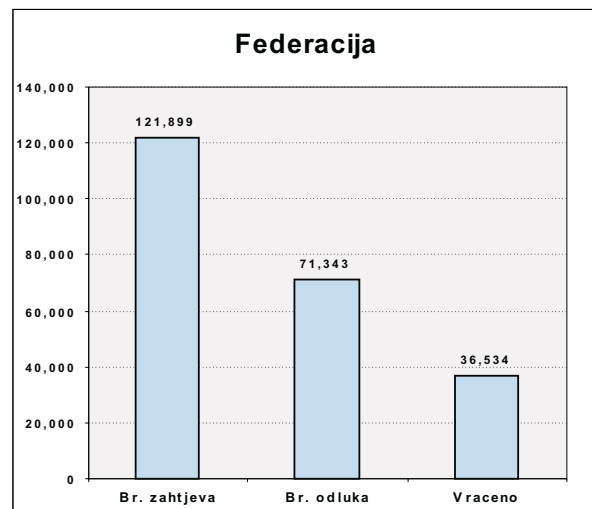


REPUBLIKA SRPSKA

OPSTINE	Imovina u drustvenom vlasnistvu			Privatna imovina			Ukupno			Provedeno	Provedno prethodni mj.	Azurirano
	Br.zahtjeva	Br.odluka	Vraceno	Br.zahtjeva	Br.odluka	Vraceno	Br.zahtjeva	Br.odluka	Vraceno			
Banja Luka	9,222	1,496	716	6,725	1,512	754	15,947	3,008	1,470	9.22%	8.56%	Jan-01
B.Dubica / Kozarska Dubica	206	93	50	1,049	686	267	1,255	779	317	25.26%	17.95%	Jan-01
B.Gradiska / Gradiska	400	248	62	3,964	2,342	951	4,364	2,590	1,013	23.21%	22.85%	Jan-01
B.Novi / Novi Grad	460	249	156	2,921	675	452	3,381	924	608	17.98%	16.84%	Jan-01
B.Samac / Samac	421	126	95	1,929	392	373	2,350	518	468	19.91%	18.77%	Jan-01
Berkovici	2	1	0	2	2	0	4	3	0	0.00%	0.00%	Jan-01
Bijeljina	628	187	86	7,031	1,581	1,192	7,659	1,768	1,278	16.69%	15.68%	Jan-01
Bileca	131	120	29	210	162	60	341	282	89	26.10%	23.44%	Jan-01
Bosanska / Srpska Kostajnica	27	27	7	307	288	155	334	315	162	48.50%	47.60%	Jan-01
Bosanski / Srpski Brod	1,139	500	102	1,425	501	233	2,564	1,001	335	13.07%	12.93%	Jan-01
Bratunac	173	69	31	3,975	248	125	4,148	317	156	3.76%	3.54%	Jan-01
Cajnice	91	40	19	808	571	21	899	611	40	4.45%	4.45%	Jan-01
Celinac	59	51	28	232	194	96	291	245	124	42.61%	34.60%	Jan-01
Derвента	1,031	296	183	3,805	542	296	4,836	838	479	9.90%	9.32%	Jan-01
Doboj	2,767	853	590	5,962	1,149	772	8,729	2,002	1,362	15.60%	15.60%	Dec-00
Foca / Srbinje	1,184	203	111	3,080	639	13	4,264	842	124	2.91%	2.04%	Jan-01
Gacko	266	170	106	483	68	22	749	238	128	17.09%	14.23%	Jan-01
Han Pijesak	56	23	9	154	112	14	210	135	23	10.95%	10.19%	Jan-01
Kalinovik	64	62	28	10	10	1	74	72	29	39.19%	39.19%	Nov-00
Kotor Varos	241	236	59	1,363	876	521	1,604	1,112	580	36.16%	63.65%	Jan-01
Laktasi	31	30	10	434	400	161	465	430	171	36.77%	37.14%	Jan-01
Ljubinje	12	11	5	50	43	4	62	54	9	14.52%	14.52%	Jan-01
Lopare	90	48	21	663	232	232	753	280	253	33.60%	33.07%	Jan-01
Milici	59	46	17	368	77	16	427	123	33	7.73%	7.86%	Jan-01
Modrica	540	538	156	3,022	2,554	239	3,562	3,092	395	11.09%	10.13%	Jan-01
Mrkonjic Grad	180	51	22	538	173	121	718	224	143	19.92%	18.69%	Jan-01
Nevesinje	33	27	17	649	523	167	682	550	184	26.98%	24.81%	Jan-01
Odzak / Vukosavlje	3	0	0	1,284	994	381	1,287	994	381	29.60%	19.90%	Jan-01
Osmaci	3	0	0	872	503	77	875	503	77	8.80%	8.58%	Jan-01
Pale	215	127	88	1,925	606	328	2,140	733	416	19.44%	19.44%	Dec-00
Pelagicevo	17	14	1	832	726	168	849	740	169	19.91%	16.39%	Jan-01
Petrovo	32	32	15	37	35	22	69	67	37	53.62%	51.47%	Jan-01
Prijedor	1,977	750	316	9,576	2,626	777	11,553	3,376	1,093	9.46%	8.94%	Jan-01
Prnjavor	155	61	26	1,915	459	297	2,070	520	323	15.60%	15.60%	Dec-00
Ribnik / Kljuc	25	20	18	1	1	1	26	21	19	73.08%	73.08%	Jan-01
Rogatica	421	259	86	1,624	367	63	2,045	626	149	7.29%	6.61%	Jan-01
Rudo	168	97	8	927	598	30	1,095	695	38	3.47%	3.49%	Jan-01
Sekovici	50	44	22	88	65	31	138	109	53	38.41%	38.41%	Jan-01
Sipovo	104	3	2	390	126	111	494	129	113	22.87%	28.66%	Jan-01
Skender Vakuf / Knezevo	71	8	2	257	172	77	328	180	79	24.09%	23.17%	Jan-01
Sokolac	78	16	7	716	575	30	794	591	37	4.66%	11.27%	Jan-01
Srbac	58	51	32	148	145	83	206	196	115	55.83%	53.88%	Jan-01
Srebrenica	534	235	88	3,765	437	33	4,299	672	121	2.81%	2.18%	Jan-01
Srpska Ilidza	1,060	354	61	604	126	14	1,664	480	75	4.51%	9.31%	Jan-01
Srpsko Gorazde	46	35	3	1,145	788	43	1,191	823	46	3.86%	3.61%	Jan-01
Srpsko Novo Sarajevo	8	1	1	274	253	98	282	254	99	35.11%	33.81%	Jan-01
Srpsko Orasje	1	1	1	16	16	16	17	17	17	100.00%	100.00%	Jan-01
Teslic	741	237	133	3,202	1,103	380	3,943	1,340	513	13.01%	12.08%	Jan-01
Trebinje	773	274	125	849	210	94	1,622	484	219	13.50%	12.81%	Jan-01
Trnovo RS	87	76	18	141	108	76	228	184	94	41.23%	41.23%	Dec-00
Ugljevik	133	86	22	446	64	32	579	150	54	9.33%	9.20%	Jan-01
Visegrad	506	269	76	2,067	622	23	2,573	891	99	3.85%	3.67%	Jan-01
Vlasenica	347	155	93	1,226	367	183	1,573	522	276	17.55%	16.58%	Jan-01
Zvornik	1,433	236	128	5,067	205	91	6,500	441	219	3.37%	3.15%	Jan-01
Ukupno RS :	28,559	9,242	4,087	90,553	28,849	10,817	119,112	38,091	14,904	12.51%	13.21%	
%		32%	14%		32%	12%		32%	13%			

BRCKO DISTRICT :	2,114	568	551	5,820	771	674	7,934	1,339	1,225	15%	14%
%		27%	26%		13%	12%		17%	15%		



OBJASNJENJE:

Ove statistike odrazavaju provedbu imovinskih zakona u Bosni i Hercegovini od njihovog donosenja u aprilu 1998. godine u Federaciji i u decembru 1998. godine u Republici Srpskoj. Ove statistike se prikupljaju svaki mjesec od strane terenskog osoblja OSCE-a, UNHCR-a i OHR-a na osnovu informacija koje im obezbjedjuju lokalni organi vlasti. Broj zahtjeva odgovara broju nekretnina za koje je predat zahtjev opstinskim organima. Broj odluka predstavlja ukupan broj odluka izdatih od strane opstinskih organa. Broj vracenih stambenih jedinica predstavlja ukupan broj nosilaca stanarskih prava ili vlasnika koji su preuzeli svoje kljucve od opstinskih organa. Postotak provedbe predstavlja ukupan broj vracenih stambenih jedinica podijeljen sa ukupnim brojem zahtjeva, izrazeno u procentima. Ove statistike ne sadrže informacije o izdatim odlukama i povratu unistene imovine, poslovnih prostora ili zemlje.



Commission for Real Property Claims of Displaced Persons and Refugees